

Signify Classified - Internal  
Cooper Lighting Solutions Photometric Lab  
1121 Highway 74 South  
Peachtree City, GA 30269



Scaled data based on original data using  
LM-79-08 Approved Method: Electrical and Photometric Measurements of Solid-  
State Lighting Products

Test Report Prepared for  
Cooper Lighting Solutions  
(formerly Eaton)

Brand: INVUE

Report Number: P880368

Luminaire Tested: **EMM2-HTN-VA5-730-U-MQ**

Issue Date: 10/01/2024



**Test Information**

Test Method: LM-79-08  
Report Number: P880368  
Test Lab: INNOVATION CENTER(G3)  
Issue Date: 10/01/2024  
Manufacturer: COOPER LIGHTING SOLUTIONS (FORMERLY EATON)  
Product Line: INVUE  
Catalog Number: EMM2-HTN-VA5-730-U-MQ  
Description: EPIC MODERN TALL HOUSING 5W 70CRI 3000K VISUAL COMFORT FIXTURE w/  
TYPE V MEDIUM DISTRIBUTION OPTIC  
Light Source: (1) 3000K CCT, 70 CRI LEDS  
Ballast/Driver: ELECTRONIC DRIVER

**Summary**

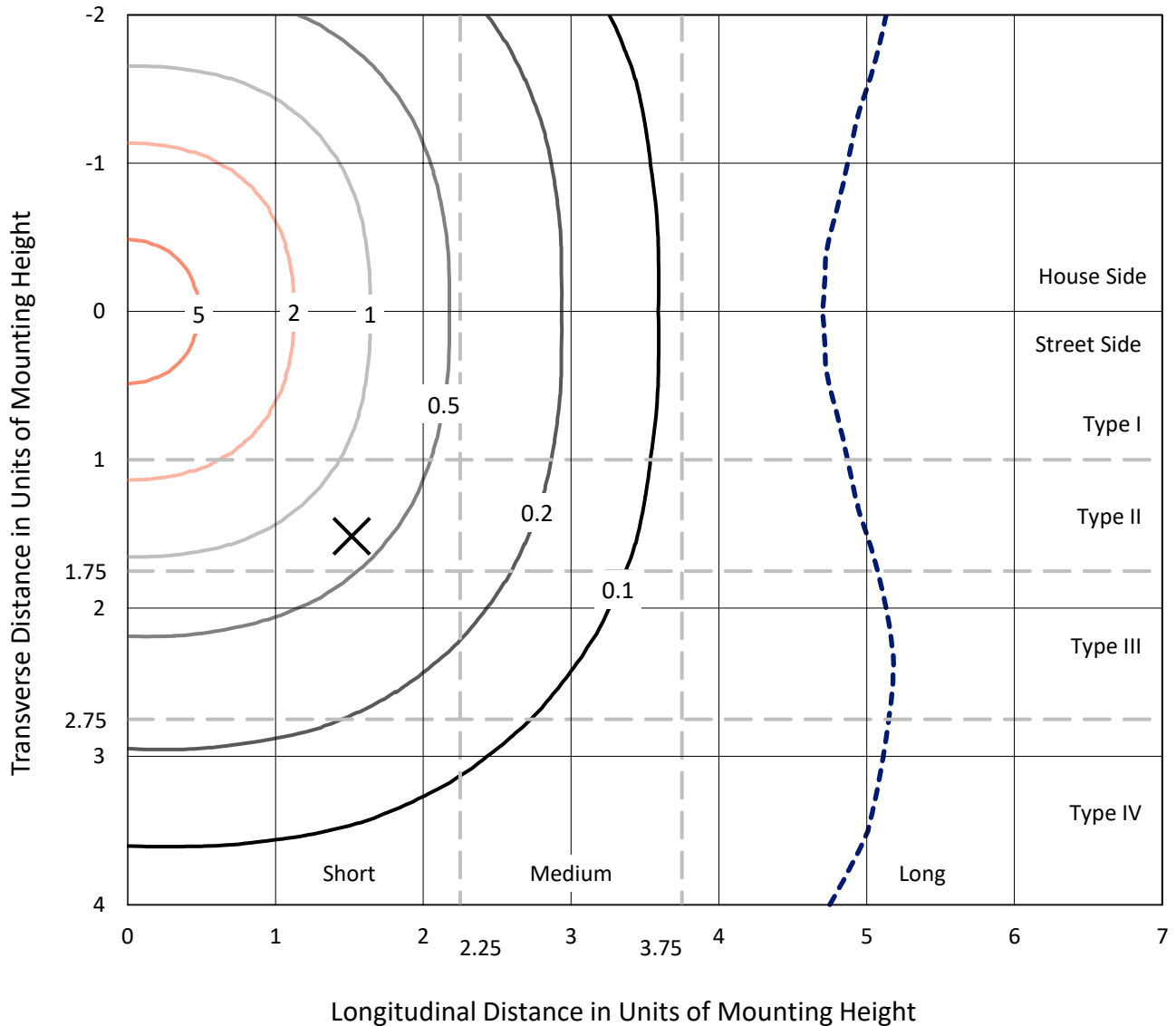
Lumens per Lamp: N/A  
Luminaire Lumens: 8526.5 lumens  
Efficiency: N/A  
Efficacy: 109.3 lumens/watt  
Luminous Opening: Circular (Dia: 1.12' x H: 0')  
IES Classification: Type V - Short  
BUG Rating: B3 - U0 - G2

Input Watts (W): 78  
Input Voltage (V): 120  
Input Current (A<sub>in</sub>): NR  
Voltage Rise (V): NR  
Power Factor: 0.99  
Total Harmonic Distortion (THDi): 6%  
Frequency (hertz): 60  
Stabilization Time: NR  
Operation Time: NR  
Ambient Temperature (°C): NR  
Test Distance: 24 FT

REPORT NUMBER: P880368  
 CATALOG NUMBER: EMM2-HTN-VA5-730-U-MQ

### Iso-Footcandle Lines of Horizontal Illumination

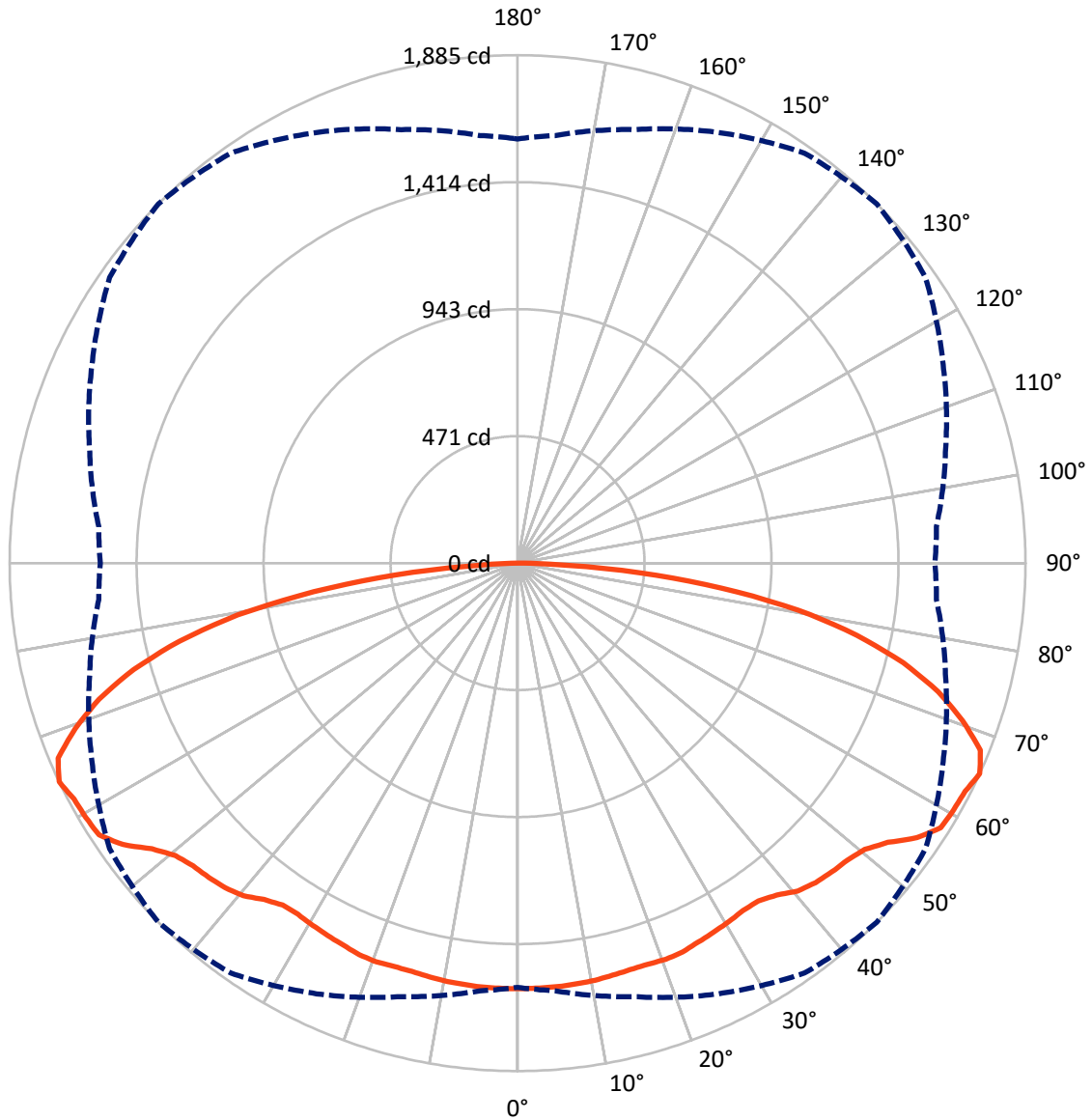
× Max cd  
 - - - 1/2 Max cd



Based on 15 foot mounting height. Maximum calculated value = 7 fc  
 Type V - Short - N/A

REPORT NUMBER: P880368  
CATALOG NUMBER: EMM2-HTN-VA5-730-U-MQ

### Luminous Intensity Polar Plot



— Vertical Plane Through 45-Deg Lateral    - - - Horizontal Cone Through 65-Deg Vertical

REPORT NUMBER: P880368

CATALOG NUMBER: EMM2-HTN-VA5-730-U-MQ

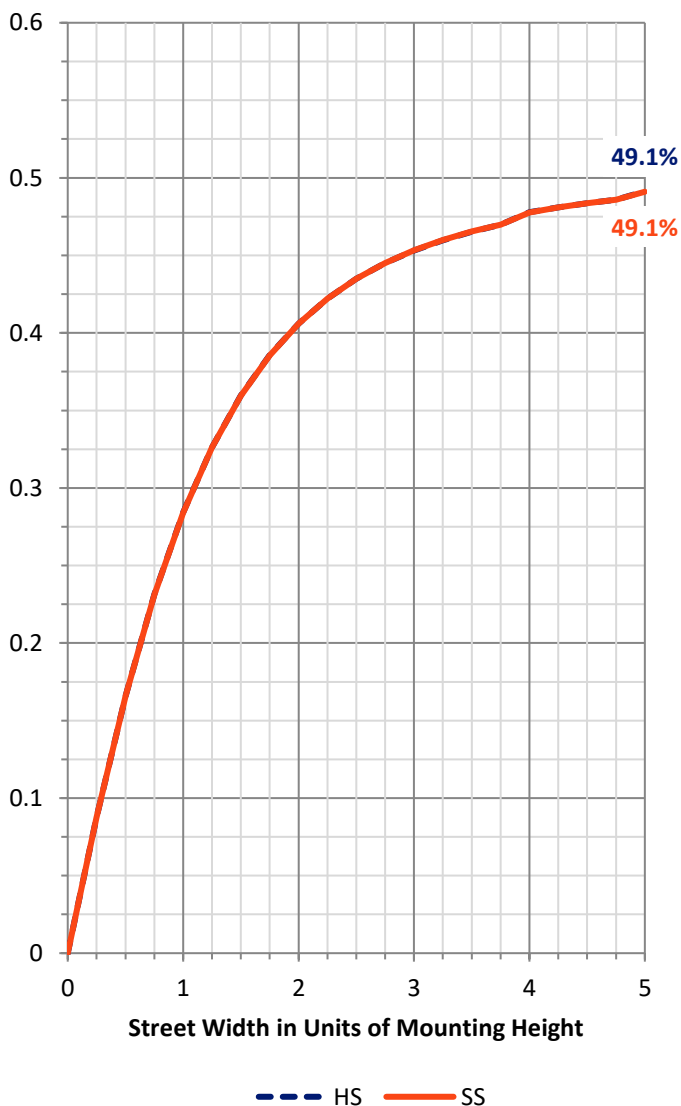
**FLUX DISTRIBUTION:**

		Downward	Upward	Total
<b>House Side</b>	Lumens	4263.2	0.0	4263.2
	% Fixture	50.0	0.0	50.0
<b>Street Side</b>	Lumens	4263.2	0.0	4263.2
	% Fixture	50.0	0.0	50.0
<b>Total</b>	Lumens	8526.5	0.0	8526.5
	% Fixture	100.0	0.0	100.0

**Coefficient of Utilization**

**ZONAL LUMENS:**

Zone	Lumens	% Fixture
0°-10°	150.5	1.8
10°-20°	443.9	5.2
20°-30°	718.7	8.4
30°-40°	965.9	11.3
40°-50°	1232.7	14.5
50°-60°	1516.5	17.8
60°-70°	1688.7	19.8
70°-80°	1370.7	16.1
80°-90°	438.8	5.1
90°-100°	0.0	0.0
100°-110°	0.0	0.0
110°-120°	0.0	0.0
120°-130°	0.0	0.0
130°-140°	0.0	0.0
140°-150°	0.0	0.0
150°-160°	0.0	0.0
160°-170°	0.0	0.0
170°-180°	0.0	0.0
0°-90°	8526.5	100.0
0°-180°	8526.5	100.0



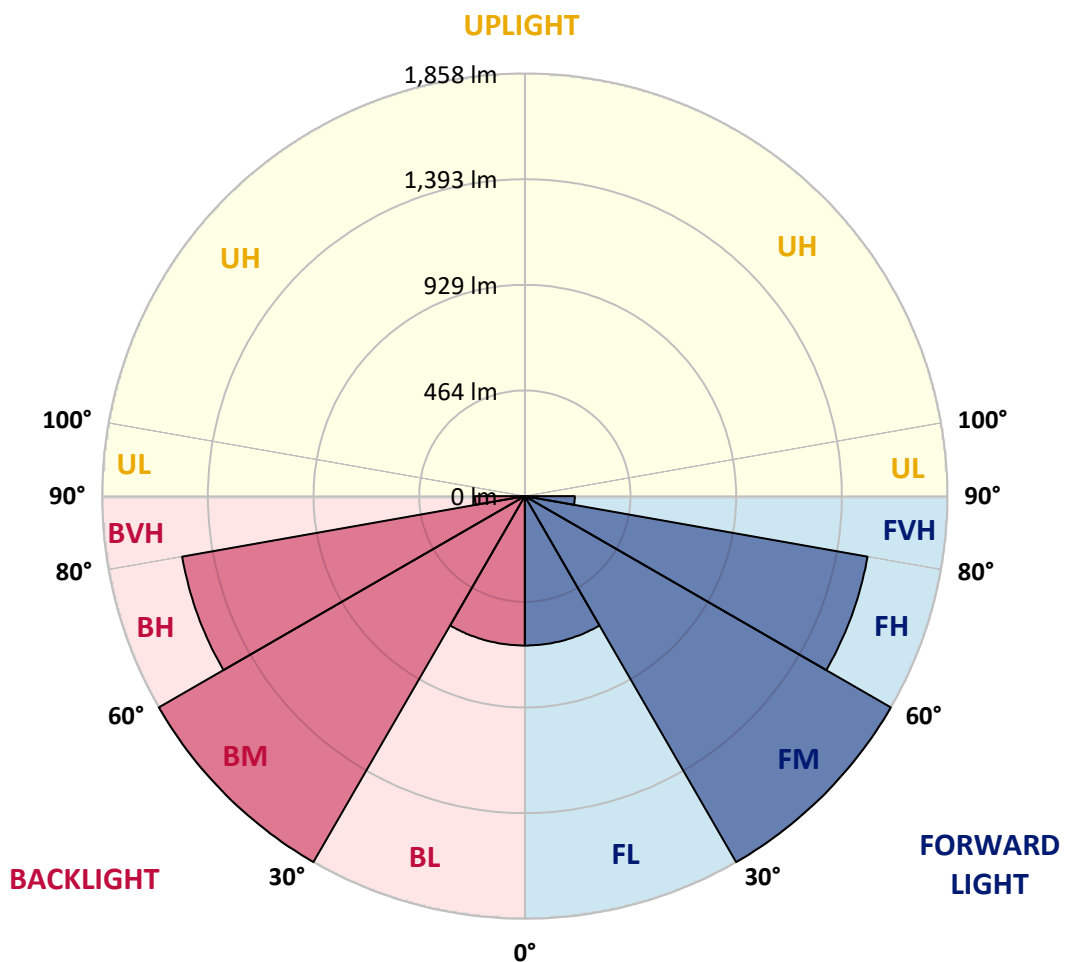
REPORT NUMBER: P880368  
 CATALOG NUMBER: EMM2-HTN-VA5-730-U-MQ

**LUMINAIRE CLASSIFICATION SYSTEM LUMEN TABLE AND BUG RATING:**

Zone	Lumens	% Fixture	Zone Rating/Lumen Limit		
			B	U	G
FL (0°-30°)	656.6	7.7			
FM (30°-60°)	1857.5	21.8			
FH (60°-80°)	1529.7	17.9			G1/1800
FVH (80°-90°)	219.4	2.6			G2/225
BL (0°-30°)	656.6	7.7	B2/1000		
BM (30°-60°)	1857.5	21.8	B2/2500		
BH (60°-80°)	1529.7	17.9	B3/2500		G1/1800
BVH (80°-90°)	219.4	2.6			G2/225
UL (90°-100°)	0.0	0.0		U0/0	
UH (100°-180°)	0.0	0.0		U0/0	

**BUG Rating: B3-U0-G2**

Type V Short





REPORT NUMBER: P880368

CATALOG NUMBER: EMM2-HTN-VA5-730-U-MQ

**CANDELA DISTRIBUTION (FULL):**

	0°	5°	15°	25°	35°	45°	55°	65°	75°	85°	90°
0°	1579.1	1579.1	1579.1	1579.1	1579.1	1579.1	1579.1	1579.1	1579.1	1579.1	1579.1
2.5°	1579.1	1579.1	1579.1	1579.1	1579.1	1579.1	1579.1	1579.1	1579.1	1579.1	1579.1
5°	1579.1	1579.1	1579.1	1579.1	1579.1	1579.1	1579.1	1579.1	1576.7	1579.1	1579.1
7.5°	1576.7	1576.7	1576.7	1576.7	1576.7	1576.7	1576.7	1576.7	1576.7	1576.7	1576.7
10°	1574.4	1574.4	1574.4	1574.4	1574.4	1574.4	1574.4	1574.4	1574.4	1574.4	1574.4
12.5°	1569.7	1569.7	1569.7	1569.7	1569.7	1569.7	1569.7	1569.7	1569.7	1569.7	1569.7
15°	1562.7	1565.1	1565.1	1565.1	1565.1	1565.1	1565.1	1565.1	1565.1	1562.7	1562.7
17.5°	1560.4	1560.4	1560.4	1562.7	1565.1	1565.1	1565.1	1562.7	1560.4	1558.0	1558.0
20°	1562.7	1562.7	1562.7	1565.1	1567.4	1569.7	1567.4	1565.1	1560.4	1560.4	1560.4
22.5°	1560.4	1562.7	1562.7	1565.1	1567.4	1567.4	1565.1	1562.7	1560.4	1558.0	1558.0
25°	1553.4	1553.4	1555.7	1558.0	1558.0	1558.0	1558.0	1553.4	1551.0	1548.7	1548.7
27.5°	1544.0	1546.4	1546.4	1548.7	1551.0	1551.0	1548.7	1544.0	1541.7	1539.4	1539.4
30°	1532.4	1532.4	1534.7	1539.4	1541.7	1544.0	1539.4	1534.7	1527.7	1525.3	1525.3
32.5°	1520.7	1523.0	1527.7	1532.4	1534.7	1537.0	1532.4	1527.7	1520.7	1516.0	1513.7
35°	1516.0	1516.0	1523.0	1532.4	1539.4	1546.8	1534.7	1525.3	1516.0	1506.7	1506.7
37.5°	1523.0	1525.3	1534.7	1551.0	1562.7	1570.2	1560.4	1544.0	1527.7	1513.7	1511.3
40°	1539.4	1541.7	1558.0	1579.1	1597.8	1600.1	1590.8	1569.7	1546.4	1530.0	1525.3
42.5°	1548.7	1553.4	1572.1	1597.8	1614.1	1621.1	1609.4	1588.4	1558.0	1537.0	1534.7
45°	1553.4	1558.0	1579.1	1607.1	1628.1	1635.1	1623.5	1595.4	1562.7	1539.4	1537.0
47.5°	1555.7	1560.4	1581.4	1616.4	1639.8	1646.8	1637.5	1604.8	1565.1	1541.7	1539.4
50°	1558.0	1567.4	1593.1	1630.5	1665.5	1670.2	1656.2	1616.4	1574.4	1546.4	1539.4
52.5°	1574.4	1581.4	1618.8	1672.5	1707.5	1721.6	1700.5	1660.8	1597.8	1555.7	1551.0
55°	1614.1	1616.4	1660.8	1728.6	1780.0	1798.6	1765.9	1712.2	1635.1	1593.1	1590.8
57.5°	1625.8	1639.8	1688.9	1765.9	1829.0	1852.4	1824.3	1742.6	1672.5	1616.4	1602.4
60°	1614.1	1625.8	1684.2	1773.0	1840.7	1859.4	1838.4	1761.3	1658.5	1595.4	1583.7
62.5°	1602.4	1616.4	1677.2	1777.6	1843.0	1864.1	1829.0	1763.6	1651.5	1588.4	1576.7
65°	1574.4	1593.1	1665.5	1763.6	1857.0	1885.1	1847.7	1742.6	1644.5	1560.4	1548.7
67.5°	1520.7	1530.0	1609.4	1723.9	1824.3	1852.4	1812.7	1702.9	1586.1	1504.3	1495.0
70°	1420.2	1441.3	1516.0	1642.1	1737.9	1751.9	1721.6	1611.8	1497.3	1410.9	1399.2
72.5°	1287.1	1317.5	1399.2	1527.7	1604.8	1632.8	1593.1	1504.3	1385.2	1287.1	1270.7
75°	1146.9	1163.3	1247.4	1373.5	1452.9	1478.6	1443.6	1357.2	1214.7	1146.9	1130.6
77.5°	992.8	1004.4	1079.2	1191.3	1266.1	1287.1	1252.0	1182.0	1053.5	990.4	983.4
80°	777.9	801.2	871.3	967.1	1023.1	1055.8	1018.5	950.7	857.3	782.5	770.8
82.5°	555.9	572.3	635.4	700.8	754.5	763.8	747.5	682.1	612.0	553.6	539.6
85°	303.7	310.7	350.4	418.1	439.2	455.5	432.1	383.1	348.1	310.7	299.0
87.5°	79.4	81.8	93.4	109.8	119.1	121.5	119.1	105.1	86.4	67.7	74.7
90°	0.0	0.0	0.0	0.0	0.0	0.0	0.0	0.0	0.0	0.0	0.0

Cooper Lighting Solutions Photometric Lab  
1121 Highway 74 South  
Peachtree City, GA 30269



LM-79-2019: Approved Method: Electrical and Photometric Measurements of Solid-State Lighting Products

Report Prepared for

Cooper Lighting Solutions

Streetworks

Report Number: SP1-2407-176-3

Test Date: 09/24/2024

Luminaire Tested: MEM2-HTN-VA-30-730-U-WQ

Data in this report applies to families of products including MEM2-HTN-VA-30-730-U-WQ



**Test Information**

Test Method: LM-79-2019  
 Report Number: SP1-2407-176-3  
 Test Lab: COOPER LIGHTING SOLUTIONS  
 Photometer: SP1 - 76IN SPHERE  
 Measurement Geometry: 4π  
 Issue Date: 09/27/2024  
 Manufacturer: COOPER LIGHTING SOLUTIONS  
 Product Line: Streetworks  
 Catalog Number: **MEM2-HTN-VA-30-730-U-WQ**  
 Description: EPIC MODERN VISUAL COMFORT 30W WAVESTREAM WIDE

**Spectral Parameters**

CCT (K): 2986  
 CIE u': 0.2503  
 CIE v': 0.5248  
 Duv: 0.0022  
 CIE x: 0.4413  
 CIE y: 0.4112  
 CIE z: 0.1476  
 Peak Wavelength (nm): 596  
 Dominant Wavelength (nm): 582  
 Purity: 55.87534  
 Rf: 73.2  
 Rg: 95.9

CRI (Ra):	71.3		
R1:	68.5	R9:	-25.2
R2:	79.2	R10:	51.0
R3:	88.4	R11:	63.6
R4:	69.4	R12:	39.8
R5:	66.3	R13:	69.9
R6:	70.0	R14:	92.9
R7:	80.1	R15:	61.4
R8:	48.3		



**Test Conditions**

Stabilization Time: 27M  
 Operation Time: 1H 27M  
 Sphere Temperature (°C): 25.2

REPORT NUMBER: SP1-2407-176-3

Measurement and Test Equipment			
Instrument	Identification Number	Calibration Date	Calibration Due Date
Photometer	IN0058	6/18/2024	12/18/2024
Power Meter	INXT2011004	2/8/2024	2/8/2025
AC Power Source	IN0063	10/24/2023	10/24/2024
DC Power Source	IN0208	10/24/2023	10/24/2024
Sphere Thermometer	IN0085	10/24/2023	10/24/2024
Room Thermometer	IN0046	10/24/2023	10/24/2024

REPORT NUMBER: SP1-2407-176-3

**CIE 1931 Chromaticity Diagram**



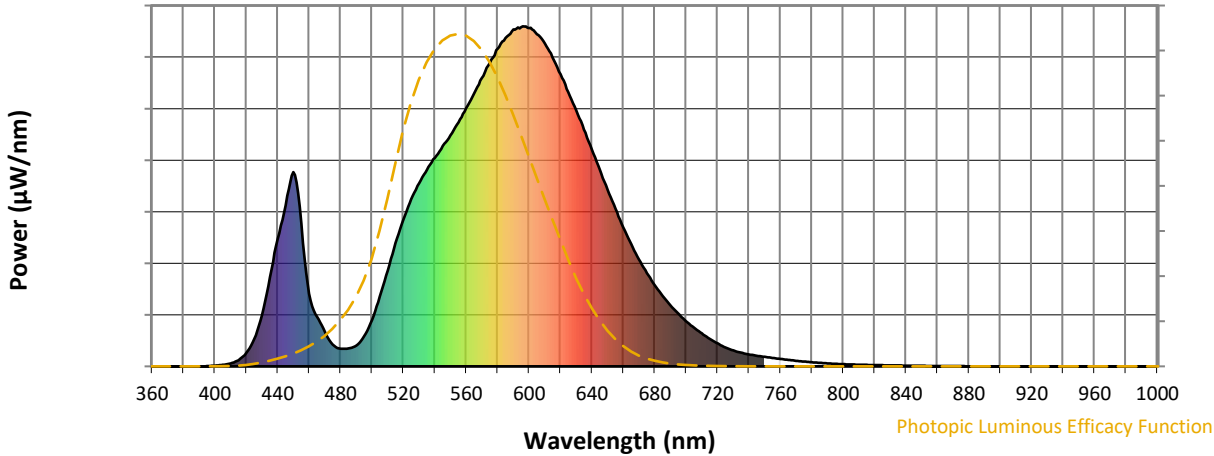
**CIE 1931 Chromaticity Diagram with 2017 ANSI 7-Step and 4-Step Quadrangles**



Point lies inside the ANSI 3000K 4-step quadrangle

REPORT NUMBER: SP1-2407-176-3

**Photopic Flux vs. Wavelength**



**Photopic Lumens: NR**

λ (nm)	Power W <sup>^</sup> /nm	Lumens (φ/nm)	λ (nm)	Power W <sup>^</sup> /nm	Lumens (φ/nm)	λ (nm)	Power W <sup>^</sup> /nm	Lumens (φ/nm)	λ (nm)	Power W <sup>^</sup> /nm	Lumens (φ/nm)	λ (nm)	Power W <sup>^</sup> /nm	Lumens (φ/nm)
360	0	NR	490	61	NR	620	859	NR	750	28	NR	880	0	NR
365	0	NR	495	88	NR	625	807	NR	755	25	NR	885	0	NR
370	0	NR	500	137	NR	630	753	NR	760	22	NR	890	0	NR
375	0	NR	505	205	NR	635	697	NR	765	19	NR	895	0	NR
380	0	NR	510	281	NR	640	637	NR	770	16	NR	900	0	NR
385	0	NR	515	363	NR	645	578	NR	775	14	NR	905	0	NR
390	0	NR	520	432	NR	650	520	NR	780	12	NR	910	0	NR
395	1	NR	525	492	NR	655	463	NR	785	10	NR	915	0	NR
400	2	NR	530	539	NR	660	409	NR	790	9	NR	920	0	NR
405	4	NR	535	579	NR	665	359	NR	795	8	NR	925	0	NR
410	9	NR	540	613	NR	670	315	NR	800	6	NR	930	0	NR
415	18	NR	545	648	NR	675	274	NR	805	6	NR	935	0	NR
420	39	NR	550	680	NR	680	239	NR	810	5	NR	940	0	NR
425	81	NR	555	717	NR	685	207	NR	815	4	NR	945	0	NR
430	151	NR	560	759	NR	690	180	NR	820	4	NR	950	0	NR
435	263	NR	565	803	NR	695	155	NR	825	3	NR	955	0	NR
440	375	NR	570	848	NR	700	133	NR	830	3	NR	960	0	NR
445	474	NR	575	892	NR	705	114	NR	835	3	NR	965	0	NR
450	571	NR	580	933	NR	710	97	NR	840	2	NR	970	0	NR
455	421	NR	585	966	NR	715	81	NR	845	2	NR	975	0	NR
460	214	NR	590	991	NR	720	67	NR	850	2	NR	980	0	NR
465	146	NR	595	998	NR	725	55	NR	855	1	NR	985	0	NR
470	101	NR	600	995	NR	730	47	NR	860	1	NR	990	0	NR
475	64	NR	605	977	NR	735	40	NR	865	1	NR	995	0	NR
480	52	NR	610	949	NR	740	35	NR	870	1	NR	1000	0	NR
485	53	NR	615	908	NR	745	31	NR	875	1	NR			

REPORT NUMBER: SP1-2407-176-3

Scotopic Flux vs. Wavelength



Scotopic Lumens: NR S/P: 1.15

λ (nm)	Power W <sup>^</sup> /nm	Lumens (φ/nm)	λ (nm)	Power W <sup>^</sup> /nm	Lumens (φ/nm)	λ (nm)	Power W <sup>^</sup> /nm	Lumens (φ/nm)	λ (nm)	Power W <sup>^</sup> /nm	Lumens (φ/nm)	λ (nm)	Power W <sup>^</sup> /nm	Lumens (φ/nm)
360	0	NR	490	61	NR	620	859	NR	750	28	NR	880	0	NR
365	0	NR	495	88	NR	625	807	NR	755	25	NR	885	0	NR
370	0	NR	500	137	NR	630	753	NR	760	22	NR	890	0	NR
375	0	NR	505	205	NR	635	697	NR	765	19	NR	895	0	NR
380	0	NR	510	281	NR	640	637	NR	770	16	NR	900	0	NR
385	0	NR	515	363	NR	645	578	NR	775	14	NR	905	0	NR
390	0	NR	520	432	NR	650	520	NR	780	12	NR	910	0	NR
395	1	NR	525	492	NR	655	463	NR	785	10	NR	915	0	NR
400	2	NR	530	539	NR	660	409	NR	790	9	NR	920	0	NR
405	4	NR	535	579	NR	665	359	NR	795	8	NR	925	0	NR
410	9	NR	540	613	NR	670	315	NR	800	6	NR	930	0	NR
415	18	NR	545	648	NR	675	274	NR	805	6	NR	935	0	NR
420	39	NR	550	680	NR	680	239	NR	810	5	NR	940	0	NR
425	81	NR	555	717	NR	685	207	NR	815	4	NR	945	0	NR
430	151	NR	560	759	NR	690	180	NR	820	4	NR	950	0	NR
435	263	NR	565	803	NR	695	155	NR	825	3	NR	955	0	NR
440	375	NR	570	848	NR	700	133	NR	830	3	NR	960	0	NR
445	474	NR	575	892	NR	705	114	NR	835	3	NR	965	0	NR
450	571	NR	580	933	NR	710	97	NR	840	2	NR	970	0	NR
455	421	NR	585	966	NR	715	81	NR	845	2	NR	975	0	NR
460	214	NR	590	991	NR	720	67	NR	850	2	NR	980	0	NR
465	146	NR	595	998	NR	725	55	NR	855	1	NR	985	0	NR
470	101	NR	600	995	NR	730	47	NR	860	1	NR	990	0	NR
475	64	NR	605	977	NR	735	40	NR	865	1	NR	995	0	NR
480	52	NR	610	949	NR	740	35	NR	870	1	NR	1000	0	NR
485	53	NR	615	908	NR	745	31	NR	875	1	NR			

REPORT NUMBER: SP1-2407-176-3

**Melanopic Flux vs. Wavelength**



**Melanopic Lumens: NR**

**M/P: 2.01**

λ (nm)	Power W <sup>^</sup> /nm	Lumens (φ/nm)	λ (nm)	Power W <sup>^</sup> /nm	Lumens (φ/nm)	λ (nm)	Power W <sup>^</sup> /nm	Lumens (φ/nm)	λ (nm)	Power W <sup>^</sup> /nm	Lumens (φ/nm)	λ (nm)	Power W <sup>^</sup> /nm	Lumens (φ/nm)
360	0	NR	490	61	NR	620	859	NR	750	28	NR	880	0	NR
365	0	NR	495	88	NR	625	807	NR	755	25	NR	885	0	NR
370	0	NR	500	137	NR	630	753	NR	760	22	NR	890	0	NR
375	0	NR	505	205	NR	635	697	NR	765	19	NR	895	0	NR
380	0	NR	510	281	NR	640	637	NR	770	16	NR	900	0	NR
385	0	NR	515	363	NR	645	578	NR	775	14	NR	905	0	NR
390	0	NR	520	432	NR	650	520	NR	780	12	NR	910	0	NR
395	1	NR	525	492	NR	655	463	NR	785	10	NR	915	0	NR
400	2	NR	530	539	NR	660	409	NR	790	9	NR	920	0	NR
405	4	NR	535	579	NR	665	359	NR	795	8	NR	925	0	NR
410	9	NR	540	613	NR	670	315	NR	800	6	NR	930	0	NR
415	18	NR	545	648	NR	675	274	NR	805	6	NR	935	0	NR
420	39	NR	550	680	NR	680	239	NR	810	5	NR	940	0	NR
425	81	NR	555	717	NR	685	207	NR	815	4	NR	945	0	NR
430	151	NR	560	759	NR	690	180	NR	820	4	NR	950	0	NR
435	263	NR	565	803	NR	695	155	NR	825	3	NR	955	0	NR
440	375	NR	570	848	NR	700	133	NR	830	3	NR	960	0	NR
445	474	NR	575	892	NR	705	114	NR	835	3	NR	965	0	NR
450	571	NR	580	933	NR	710	97	NR	840	2	NR	970	0	NR
455	421	NR	585	966	NR	715	81	NR	845	2	NR	975	0	NR
460	214	NR	590	991	NR	720	67	NR	850	2	NR	980	0	NR
465	146	NR	595	998	NR	725	55	NR	855	1	NR	985	0	NR
470	101	NR	600	995	NR	730	47	NR	860	1	NR	990	0	NR
475	64	NR	605	977	NR	735	40	NR	865	1	NR	995	0	NR
480	52	NR	610	949	NR	740	35	NR	870	1	NR	1000	0	NR
485	53	NR	615	908	NR	745	31	NR	875	1	NR			

**Summary**

$R_f = 73.2$   
 $R_g = 95.9$   
 $CIE R_a = 71.3$   
 $R_g = -25.2$



**Color Vector Graphics**



Individual Sample Fidelity Index ( $R_{f,i}$ )

CES01 = 86	CES26 = 61	CES51 = 84	CES76 = 51
CES02 = 62	CES27 = 85	CES52 = 84	CES77 = 74
CES03 = 31	CES28 = 82	CES53 = 73	CES78 = 56
CES04 = 71	CES29 = 59	CES54 = 84	CES79 = 83
CES05 = 49	CES30 = 71	CES55 = 82	CES80 = 81
CES06 = 51	CES31 = 63	CES56 = 70	CES81 = 75
CES07 = 41	CES32 = 57	CES57 = 69	CES82 = 92
CES08 = 40	CES33 = 69	CES58 = 71	CES83 = 88
CES09 = 29	CES34 = 70	CES59 = 85	CES84 = 88
CES10 = 76	CES35 = 84	CES60 = 91	CES85 = 79
CES11 = 59	CES36 = 98	CES61 = 83	CES86 = 67
CES12 = 65	CES37 = 78	CES62 = 87	CES87 = 77
CES13 = 43	CES38 = 79	CES63 = 71	CES88 = 78
CES14 = 74	CES39 = 94	CES64 = 66	CES89 = 68
CES15 = 71	CES40 = 89	CES65 = 64	CES90 = 76
CES16 = 47	CES41 = 87	CES66 = 59	CES91 = 86
CES17 = 50	CES42 = 80	CES67 = 57	CES92 = 63
CES18 = 56	CES43 = 73	CES68 = 66	CES93 = 77
CES19 = 73	CES44 = 99	CES69 = 75	CES94 = 53
CES20 = 66	CES45 = 81	CES70 = 58	CES95 = 70
CES21 = 87	CES46 = 77	CES71 = 54	CES96 = 78
CES22 = 79	CES47 = 77	CES72 = 84	CES97 = 82
CES23 = 92	CES48 = 68	CES73 = 49	CES98 = 75
CES24 = 91	CES49 = 74	CES74 = 98	CES99 = 65
CES25 = 73	CES50 = 83	CES75 = 56	

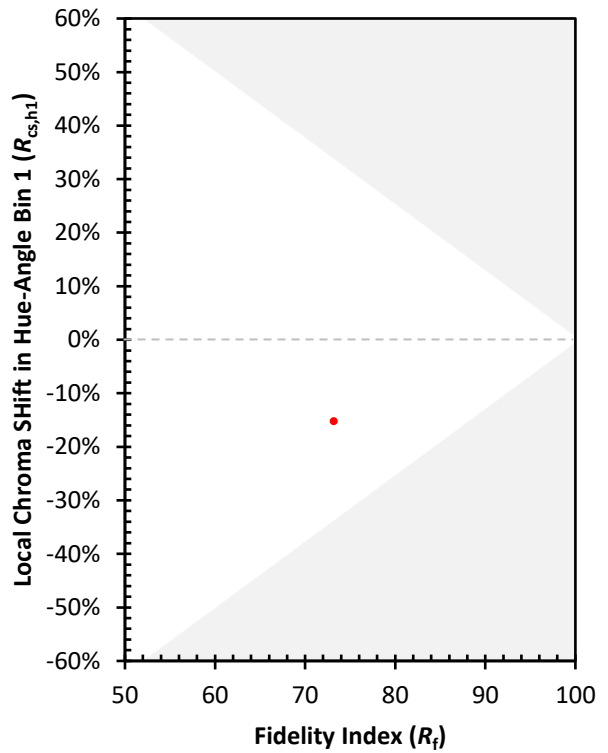




Color Rendition by Hue-Angle Bin



Measure Comparisons



(END OF REPORT)